

WYBORY DO RADY POWIATU

Okręg wyborczy nr:	*	2	Liczba mandatów:	*	6
--------------------	---	---	------------------	---	---

ZESTAWIENIE WYNIKÓW GŁOSOWANIA I PODZIAŁU MANDATÓW
W OKRĘGU WYBORCZYM

Zestawienie wyników głosowania i podziału mandatów w okręgu wyborczym nr 2, utworzonym dla wyboru Rady Powiatu Raciborskiego sporządzone dnia 16.04.2015 przez Powiatową Komisję Wyborczą w Raciborzu.

Komisja stwierdza, że otrzymała protokół głosowania od 1 obwodowej komisji wyborczej właściwej do przeprowadzenia głosowania w okręgu i na podstawie tego protokołu oraz protokołu z wyborów do Rady Powiatu Raciborskiego sporządzonego dnia 18 listopada 2014r. ustaliła następujące wyniki głosowania w okręgu:

1	Liczba wyborców uprawnionych do głosowania (umieszczonych w spisie, z uwzględnieniem dodatkowych formularzy) w chwili zakończenia głosowania	*	2	1	9	3	5
2	Liczba wyborców, którym wydano karty do głosowania (liczba podpisów w spisie oraz adnotacje „odmowa podpisu”)	*	*	7	9	6	5
3	Liczba wyborców głosujących przez pełnomocnika (liczba kart do głosowania wydanych na podstawie otrzymanych przez komisję aktów pełnomocnictwa)	*	*	*	*	*	1
4	Liczba wyborców, którym wysłano pakiety wyborcze	*	*	*	*	*	0
5	Liczba otrzymanych kopert zwrotnych	*	*	*	*	*	0
5a	Liczba kopert zwrotnych, w których nie było oświadczenia o osobistym i tajnym oddaniu głosu	*	*	*	*	*	0
5b	Liczba kopert zwrotnych, w których oświadczenie nie było podpisane przez wyborcę	*	*	*	*	*	0
5c	Liczba kopert zwrotnych, w których nie było koperty na kartę do głosowania	*	*	*	*	*	0
5d	Liczba kopert zwrotnych, w których znajdowała się niezaklejona koperta na kartę do głosowania	*	*	*	*	*	0
5e	Liczba kopert na kartę do głosowania wrzuconych do urny	*	*	*	*	*	0


Uwaga! Liczba z pkt. 5 nie może być większa od liczby z pkt. 4.

6	Liczba kart wyjętych z urny	*	*	7	9	6	5
6a	w tym liczba kart wyjętych z kopert na karty do głosowania	*	*	*	*	*	0

Uwaga! Liczba z pkt. 6 pomniejszona o liczbę z pkt. 6a powinna być równa liczbie z pkt. 2.

7	Liczba kart nieważnych (innych niż urzędowo ustalone lub nieopatrzonych pieczęcią obwodowej komisji wyborczej)	*	*	*	*	*	0
8	Liczba kart ważnych	*	*	7	9	6	5
9	Liczba głosów nieważnych (z kart ważnych)	*	*	1	0	5	8
10	Liczba głosów ważnych oddanych łącznie na wszystkie listy kandydatów (z kart ważnych)	*	*	6	9	0	7

Uwaga! Suma liczb z pkt. 9 i 10 musi być równa liczbie z pkt. 8.

 Komisja
kandydatów
Miłocice

11. Na poszczególne listy kandydatów i umieszczonych na nich kandydatów oddano następujące liczby głosów ważnych:

Lista nr 3 — KW Prawo i Sprawiedliwość

Liczba głosów ważnych oddanych na listę:	*	*	2	5	8	2
--	---	---	---	---	---	---

Na poszczególnych kandydatów z tej listy oddano następujące liczby głosów ważnych:

1	Dutkiewicz Katarzyna Maria	*	*	*	6	6	9
2	Gadzicki Józef	*	*	*	1	1	9
3	Jasita Krzysztof Dominik	*	*	*	1	0	3
4	Ostrowski Jacek Tomasz	*	*	*	1	6	1
5	Stugiewicz Andrzej Walerian	*	*	*	*	8	8
6	Niżborski Janusz	*	*	*	2	1	2
7	Tabor Grażyna Jolanta	*	*	*	1	6	4
8	Musioł Weronika Otylia	*	*	*	*	6	3
9	Niedzbała Piotr Paweł	*	*	*	*	6	7
10	Kusy Jan	*	*	*	4	8	9
11	Wacławczyk Anna Barbara	*	*	*	2	4	4
12	Frączek Janina	*	*	*	2	0	3
	Razem	*	*		2	5	8

Uwaga! Suma głosów oddanych na wszystkich kandydatów z danej listy (rubryka „Razem”) równa się liczbie głosów ważnych oddanych na tę listę. Wyjątek od tej zasady może dotyczyć listy, na której znajduje się nazwisko kandydata skreślonego z listy.

Lista nr 4 — KW Platforma Obywatelska RP

Liczba głosów ważnych oddanych na listę:	*	*	1	5	7	8
--	---	---	---	---	---	---

Na poszczególnych kandydatów z tej listy oddano następujące liczby głosów ważnych:

1	Wierzbicki Artur Jarosław	*	*	*	4	7	0
2	Białuska Irena Joanna	*	*	*	1	7	8
3	Busuleanu-Jaksik Agnieszka Maria	*	*	*	1	7	3
4	Kuklewicz Wieńczysław Feliks	*	*	*	*	8	9
5	Dziadkowiec Grażyna Julianna	*	*	*	*	4	9

B *Alba* *Kamela* *Karol* *King* *Wojciech* *Woj*

6	Wieder Piotr Józef	*	*	*	*	8	6
7	Lemirowski Andrzej	*	*	*	1	2	4
8	Rudzki Wiesław Maciej	*	*	*	*	4	2
9	Pietrzykowski Krystian Jerzy	*	*	*	*	7	7
10	Czach Teresa Walburga	*	*	*	*	1	9
11	Ronin Dariusz Marcin	*	*	*	2	2	4
12	Petryk Agnieszka Eugenia	*	*	*	*	4	7
Razem		*	*	1	5	7	8


Uwaga! Suma głosów oddanych na wszystkich kandydatów z danej listy (rubryka „Razem”) równa się liczbie głosów ważnych oddanych na tę listę. Wyjątek od tej zasady może dotyczyć listy, na której znajduje się nazwisko kandydata skreślonego z listy.

Lista nr 6 — KKW SLD Lewica Razem

Liczba głosów ważnych oddanych na listę:	*	*	*	5	4	0
--	---	---	---	---	---	---

Na poszczególnych kandydatów z tej listy oddano następujące liczby głosów ważnych:

1	Szypowski Mirosław	*	*	*	1	6	8
2	Pluta Józef Karol	*	*	*	*	9	6
3	Żak Marta Justyna	*	*	*	*	3	9
4	Kowal Bernard Robert	*	*	*	*	2	7
5	Jasińska Małgorzata Agnieszka	*	*	*	*	3	2
6	Barański Ryszard Antoni	*	*	*	*	*	7
7	Dulska Martyna Olimpia	*	*	*	*	1	4
8	Stolarski Krzysztof Lech	*	*	*	*	3	2
9	Gaik Aniela Małgorzata	*	*	*	*	1	3
10	Śliwiński Zdzisław Julian	*	*	*	*	2	8
11	Bończyk Joanna Helena	*	*	*	*	4	4
12	Król Stanisław Ireneusz	*	*	*	*	4	0


Wice *Kamień* *for*
Wice

Razem	*	*	*	5	4	0
-------	---	---	---	---	---	---

Uwaga! Suma głosów oddanych na wszystkich kandydatów z danej listy (rubryka „Razem”) równa się liczbie głosów ważnych oddanych na tę listę. Wyjątek od tej zasady może dotyczyć listy, na której znajduje się nazwisko kandydata skreślonego z listy.

Lista nr 24 — KWW "Razem Dla Ziemi Raciborskiej"

Liczba głosów ważnych oddanych na listę:	*	*	2	2	0	7
--	---	---	---	---	---	---

Na poszczególnych kandydatów z tej listy oddano następujące liczby głosów ważnych:

1	Hajduk Adam	*	*	*	6	0	4	
2	Jabłonka Tomasz Marcin	*	*	*	1	4	9	
3	Klimanek Marcei Andrzej	*	*	*	3	8	2	
4	Król Halina Elżbieta	*	*	*	*	4	3	
5	Kwaśny Jerzy	*	*	*	1	1	3	
6	Magdziński Kazimierz	*	*	*	*	2	9	
7	Mucha Klaudiusz	*	*	*	1	7	9	
8	Parys Jerzy	*	*	*	2	4	2	
9	Skóra Danuta Irena	*	*	*	1	2	2	
10	Słotwińska Krystyna Maria	*	*	*	1	0	6	
11	Szczygielska Małgorzata Krystyna	*	*	*	2	3	8	
	Razem	*	*		2	2	0	7

Uwaga! Suma głosów oddanych na wszystkich kandydatów z danej listy (rubryka „Razem”) równa się liczbie głosów ważnych oddanych na tę listę. Wyjątek od tej zasady może dotyczyć listy, na której znajduje się nazwisko kandydata skreślonego z listy.

Konrad

Wojciech

Kamil

Stefan

Anna

[Signature]

12. Spośród komitetów wyborczych mających zarejestrowaną listę w okręgu warunek uzyskania co najmniej 5% głosów ważnych w skali powiatu i prawo do uczestniczenia w podziale mandatów w okręgu uzyskały listy następujących komitetów wyborczych:

- 1) lista nr 3 KW Prawo i Sprawiedliwość 2582
- 2) lista nr 4 KW Platforma Obywatelska RP 1578
- 3) lista nr 24 KWW "Razem Dla Ziemi Raciborskiej" 2207

Podział mandatów pomiędzy listy kandydatów

13. Wyliczenie ilorazów wyborczych dla poszczególnych list kandydatów uczestniczących w podziale mandatów jest następujące (z dokładnością do czterech miejsc po przecinku):

Lista nr 3

Liczba głosów oddanych na listę nr 3 — X= 2582

Wyliczone ilorazy wyborcze:

- X:1 = 2582,0000
X:2 = 1291,0000
X:3 = 860,6667
X:4 = 645,5000
X:5 = 516,4000
X:6 = 430,3333
X:7 = 368,8571

Lista nr 4

Liczba głosów oddanych na listę nr 4 — X= 1578

Wyliczone ilorazy wyborcze:


- X:1 = 1578,0000
X:2 = 789,0000
X:3 = 526,0000
X:4 = 394,5000
X:5 = 315,6000
X:6 = 263,0000
X:7 = 225,4286

Lista nr 24

Liczba głosów oddanych na listę nr 24 — X= 2207

Wyliczone ilorazy wyborcze:

- X:1 = 2207,0000
X:2 = 1103,5000
X:3 = 735,6667
X:4 = 551,7500
X:5 = 441,4000
X:6 = 367,8333
X:7 = 315,2857


Korauer Hug
kanibal zoln
lebas
w-smen


14. Szereg kolejno największych liczb (ilorazów wyborczych) jest następujący:

- 1) 2582,0000..... odpowiada liście nr 3
- 2) 2207,0000... odpowiada liście nr 24
- 3) 1578,0000... odpowiada liście nr 4
- 4) 1291,0000.. odpowiada liście nr 3
- 5) 1103,5000.. odpowiada liście nr 24
- 6) 860,6667... odpowiada liście nr 3
- 7) 789,0000... odpowiada liście nr 4


15. ~~W związku z tym, iż ilorazy wyboreze równe ostatniej z liczb uszeregowanych (upoważniającej do przyznania mandatu) uzyskały lista pierwszeństwo do otrzymania mandatu uzyskała lista nr , na którą oddano najwięcej głosów.~~
16. ~~W związku z tym, iż ilorazy wyboreze równe ostatniej z liczb uszeregowanych (upoważniającej do przyznania mandatu) uzyskały lista , i oddano na nie równą liczbę głosów, pierwszeństwo do otrzymania mandatu uzyskała lista nr , na którą w większej liczbie obwodów oddano większą liczbę głosów.~~
17. ~~Ponieważ pierwszeństwa do otrzymania nie można ustalić w sposób opisany w pkt 15 i 16 pierwszeństwo do uzyskania mandatu przez listę , Komisja ustaliła w trybie losowania i mandat przypadł liście nr .~~

Przy sporządzeniu protokołu obecni byli członkowie Komisji:


1 Marzena Korzonek – PRZEWODNICZĄCY


.....
(podpis)


2 Kolorz Marek Antoni – ZASTĘPCA PRZEWODNICZĄCEGO


.....
(podpis)


3 Śliwińska Katarzyna Jolanta – CZŁONEK


.....
(podpis)

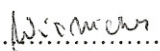
4 Urbas Weronika Maria – CZŁONEK


.....
(podpis)

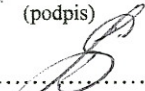
5 Kawulok Małgorzata Natalia – CZŁONEK


.....
(podpis)

6 Joanna Wiśniewska – CZŁONEK


.....
(podpis)

7 Lis Jerzy – CZŁONEK


.....
(podpis)