

MC

WYBORY DO RADY POWIATU

Okręg wyborczy nr:	*	1	Liczba mandatów:	*	6
--------------------	---	---	------------------	---	---

ZESTAWIENIE WYNIKÓW GŁOSOWANIA I PODZIAŁU MANDATÓW
W OKRĘGU WYBORCZYM

Zestawienie wyników głosowania i podziału mandatów w okręgu wyborczym nr 1, utworzonym dla wyboru Rady Powiatu Raciborskiego sporządzone dnia 26.04.2015. przez Powiatową Komisję Wyborczą w Raciborzu

Komisja stwierdza, że otrzymała protokół głosowania od 1 obwodowej komisji wyborczej właściwej do przeprowadzenia głosowania w okręgu i na podstawie tego protokołu oraz protokołu z wyborów do Rady Powiatu Raciborskiego sporządzonego dnia 18 listopada 2014r. ustaliła następujące wyniki głosowania w okręgu:

1	Liczba wyborców uprawnionych do głosowania (umieszczonych w spisie, z uwzględnieniem dodatkowych formularzy) w chwili zakończenia głosowania	*	2	1	8	9	5
2	Liczba wyborców, którym wydano karty do głosowania (liczba podpisów w spisie oraz adnotacje „odmowa podpisu”)	*	*	7	6	7	4
3	Liczba wyborców głosujących przez pełnomocnika (liczba kart do głosowania wydanych na podstawie otrzymanych przez komisję aktów pełnomocnictwa)	*	*	*	*	*	1
4	Liczba wyborców, którym wysłano pakiety wyborcze	*	*	*	*	*	0
5	Liczba otrzymanych kopert zwrotnych	*	*	*	*	*	0
5a	Liczba kopert zwrotnych, w których nie było oświadczenia o osobistym i tajnym oddaniu głosu	*	*	*	*	*	0
5b	Liczba kopert zwrotnych, w których oświadczenie nie było podpisane przez wyborcę	*	*	*	*	*	0
5c	Liczba kopert zwrotnych, w których nie było koperty na kartę do głosowania	*	*	*	*	*	0
5d	Liczba kopert zwrotnych, w których znajdowała się niezaklejona koperta na kartę do głosowania	*	*	*	*	*	0
5e	Liczba kopert na kartę do głosowania wrzuconych do urny	*	*	*	*	*	0

Uwaga! Liczba z pkt. 5 nie może być większa od liczby z pkt. 4.

6	Liczba kart wyjętych z urny	*	*	7	6	7	2
6a	w tym liczba kart wyjętych z kopert na karty do głosowania	*	*	*	*	*	0

Uwaga! Liczba z pkt. 6 pomniejszona o liczbę z pkt. 6a powinna być równa liczbie z pkt. 2.

7	Liczba kart nieważnych (innych niż urzędowo ustalone lub nieopatrzonych pieczęcią obwodowej komisji wyborczej)	*	*	*	*	*	1
8	Liczba kart ważnych	*	*	7	6	7	1
9	Liczba głosów nieważnych (z kart ważnych)	*	*	1	1	4	4
10	Liczba głosów ważnych oddanych łącznie na wszystkie listy kandydatów (z kart ważnych)	*	*	6	5	2	7

Symbol kontrolny systemu informatycznego i jego kod kreskowy

pisimery

Kamander
Kamander
Kamander

Uwaga! Suma liczb z pkt. 9 i 10 musi być równa liczbie z pkt. 8.

11. Na poszczególne listy kandydatów i umieszczonych na nich kandydatów oddano następujące liczby głosów ważnych:

Lista nr 3 — KW Prawo i Sprawiedliwość

Liczba głosów ważnych oddanych na listę:	*	*	2	7	6	4
--	---	---	---	---	---	---

Na poszczególnych kandydatów z tej listy oddano następujące liczby głosów ważnych:

1	Wacławczyk Dawid	*	*	1	3	5	1
2	Frencel Teresa Wiktoria	*	*	*	2	3	1
3	Konieczny Dominik Marek	*	*	*	2	5	6
4	Jasita Maria Stanisława	*	*	*	1	0	5
5	Woch Władysław	*	*	*	*	4	8
6	Winiarski Łukasz Michał	*	*	*	2	7	2
7	Wolny Halina Maria	*	*	*	*	8	4
8	Hrebeniak Adam	*	*	*	*	4	9
9	Wilk Grzegorz Karol	*	*	*	*	4	3
10	Gadzicka Natalia	*	*	*	*	3	5
11	Krzykała Barbara Anna	*	*	*	*	6	5
12	Ćwik Piotr Andrzej	*	*	*	2	2	5
	Razem	*	*	2	7	6	4

Uwaga! Suma głosów oddanych na wszystkich kandydatów z danej listy (rubryka „Razem”) równa się liczbie głosów ważnych oddanych na tę listę. Wyjątek od tej zasady może dotyczyć listy, na której znajduje się nazwisko kandydata skreślonego z listy.

Lista nr 4 — KW Platforma Obywatelska RP

Liczba głosów ważnych oddanych na listę:	*	*	1	1	9	1
--	---	---	---	---	---	---

Na poszczególnych kandydatów z tej listy oddano następujące liczby głosów ważnych:

1	Olender Piotr Jan	*	*	*	4	3	6
2	Halfar Barbara	*	*	*	1	5	7
3	Krużolek Piotr Mirosław	*	*	*	2	3	1
4	Kłok Andrzej	*	*	*	*	1	2

[Handwritten signatures and notes]
 Kowalczyk
 Kowalczyk
 Kowalczyk
 Kowalczyk

5	Pająk Alina Małgorzata	*	*	*	*	6	3
6	Myśliwy Marta Anna	*	*	*	*	1	1
7	Świerczewski Piotr Antoni	*	*	*	*	2	0
8	Kokora Dariusz Jarosław	*	*	*	*	1	6
9	Błaszczok-Jendrzeczyk Judyta Joanna	*	*	*	*	5	0
10	Dziedziuch Krzysztof	*	*	*	*	9	2
Razem		*	*	*	*	1	1
						9	1

Uwaga! Suma głosów oddanych na wszystkich kandydatów z danej listy (rubryka „Razem”) równa się liczbie głosów ważnych oddanych na tę listę. Wyjątek od tej zasady może dotyczyć listy, na której znajduje się nazwisko kandydata skreślonego z listy.

Lista nr 6 — KKW SLD Lewica Razem


Liczba głosów ważnych oddanych na listę:	*	*	*	4	8	8
--	---	---	---	---	---	---

Na poszczególnych kandydatów z tej listy oddano następujące liczby głosów ważnych:

1	Kowol Józef Bronisław	*	*	*	*	1	1
2	Gałązka Janusz Władysław	*	*	*	*	1	0
3	Mros - Jaszewska Beata Anna	*	*	*	*	4	9
4	Kasprzycki Tadeusz	*	*	*	*	4	4
5	Rotko Małgorzata Maria	*	*	*	*	1	2
6	Molenda Dariusz Jerzy	*	*	*	*	2	1
7	Zajonz Elżbieta Maria	*	*	*	*	*	9
8	Rzytki Aleksandra Agnieszka	*	*	*	*	4	8
9	Kuska Maciej Tadeusz	*	*	*	*	1	8
10	Jaromin Anna	*	*	*	*	2	4
11	Król Katarzyna Zofia	*	*	*	*	2	6
12	Pleńkowski Zbigniew	*	*	*	*	1	0
Razem		*	*	*	*	4	8
						8	8

Uwaga! Suma głosów oddanych na wszystkich kandydatów z danej listy (rubryka „Razem”) równa się liczbie głosów ważnych oddanych na tę listę. Wyjątek od tej zasady może dotyczyć listy, na której znajduje się nazwisko kandydata skreślonego z listy.

Lista nr 24 — KWW "Razem Dla Ziemi Raciborskiej"


 Kowal
 Józef
 Bronisław
 Mros
 Jaszewska
 Beata
 Anna

Liczba głosów ważnych oddanych na listę:	*	*	2	0	8	4
--	---	---	---	---	---	---

Na poszczególnych kandydatów z tej listy oddano następujące liczby głosów ważnych:

1	Bedryj Lidia Jadwiga	*	*	*	2	2	2	
2	Ciszek Krzysztof Jan	*	*	*	2	1	1	
3	Kowalewski Krzysztof Tomasz	*	*	*	2	1	7	
4	Kurpis Marek Piotr	*	*	*	4	3	9	
5	Niewrzał Krystian Ryszard	*	*	*	1	1	6	
6	Olszok Iwona Barbara	*	*	*	*	8	7	
7	Soroka Krzysztof Andrzej	*	*	*	*	6	1	
8	Stępień Beata Janina	*	*	*	1	4	4	
9	Śmiałek Beata Anna	*	*	*	*	7	7	
10	Świerczek Waldemar Wendelin	*	*	*	1	1	8	
11	Winiarski Ryszard Michał	*	*	*	3	9	2	
Razem		*	*	*	2	0	8	4

Uwaga! Suma głosów oddanych na wszystkich kandydatów z danej listy (rubryka „Razem”) równa się liczbie głosów ważnych oddanych na tę listę. Wyjątek od tej zasady może dotyczyć listy, na której znajduje się nazwisko kandydata skreślonego z listy.

Konewer

kambel



Kolor

libas

piszmo

Min!

12. Spośród komitetów wyborczych mających zarejestrowaną listę w okręgu warunek uzyskania co najmniej 5% głosów ważnych w skali powiatu i prawo do uczestniczenia w podziale mandatów w okręgu uzyskały listy następujących komitetów wyborczych:

- | | | |
|----|--|-----------|
| 1) | lista nr 3 KW Prawo i Sprawiedliwość | 2764 |
| 2) | lista nr 4 KW Platforma Obywatelska RP | 1191 |
| 3) | lista nr 24 KWW "Razem Dla Ziemi Raciborskiej" | 2084..... |

Podział mandatów pomiędzy listy kandydatów

13. Wyliczenie ilorazów wyborczych dla poszczególnych list kandydatów uczestniczących w podziale mandatów jest następujące (z dokładnością do czterech miejsc po przecinku):

Lista nr 3

Liczba głosów oddanych na listę nr 3 — X= 2764

Wyliczone ilorazy wyborcze:

- X:1 = 2764,0000
X:2 = 1382,0000
X:3 = 921,3333
X:4 = 691,0000
X:5 = 552,8000
X:6 = 460,6667
X:7 = 394,8571

Lista nr 4

Liczba głosów oddanych na listę nr 4 — X= 1191

Wyliczone ilorazy wyborcze:

- X:1 = 1191,0000
X:2 = 595,5000
X:3 = 397,0000
X:4 = 297,7500
X:5 = 238,2000
X:6 = 198,5000
X:7 = 170,1429

Lista nr 24

Liczba głosów oddanych na listę nr 24 — X= 2084

Wyliczone ilorazy wyborcze:

- X:1 = 2084,0000
X:2 = 1042,0000
X:3 = 694,6667
X:4 = 521,0000
X:5 = 416,8000
X:6 = 347,3333
X:7 = 297,7143

Konauer
B. Sier
labas
Kawab
P. S. M. W.

14. Szereg kolejno największych liczb (ilorazów wyborczych) jest następujący:

- 1) 2764,0000 odpowiada liście nr 3
- 2) 2084,0000 odpowiada liście nr 24
- 3) 1332,0000 odpowiada liście nr 3
- 4) 1191,0000 odpowiada liście nr 4
- 5) 1011,0000 odpowiada liście nr 24
- 6) 921,3333 odpowiada liście nr 3
- 7) 694,6667 odpowiada liście nr 24


15. ~~W związku z tym, iż ilorazy wyborcze równe ostatniej z liczb uszeregowanych (upoważniającej do przyznania mandatu) uzyskała lista pierwszeństwo do otrzymania mandatu uzyskała lista nr , na którą oddano najwięcej głosów.~~
16. ~~W związku z tym, iż ilorazy wyborcze równe ostatniej z liczb uszeregowanych (upoważniającej do przyznania mandatu) uzyskała lista , i oddano na nie równą liczbę głosów, pierwszeństwo do otrzymania mandatu uzyskała lista nr , na którą w większej liczbie obwodów oddano większą liczbę głosów.~~
17. ~~Ponieważ pierwszeństwa do otrzymania nie można ustalić w sposób opisany w pkt 15 i 16 pierwszeństwo do uzyskania mandatu przez listę , Komisja ustaliła w trybie losowania i mandat przypadł liście nr .~~

Przy sporządzeniu protokołu obecni byli członkowie Komisji:


1 Marzena Korzonek – PRZEWODNICZĄCY


.....
(podpis)


2 Kolorz Marek Antoni – ZASTĘPCA PRZEWODNICZĄCEGO


.....
(podpis)

3 Śliwińska Katarzyna Jolanta – CZŁONEK


.....
(podpis)


4 Urbas Weronika Maria – CZŁONEK


.....
(podpis)

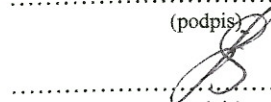
5 Kawulok Małgorzata Natalia – CZŁONEK


.....
(podpis)

6 Joanna Wiśniewska - CZŁONEK


.....
(podpis)

7 Lis Jerzy – CZŁONEK


.....
(podpis)